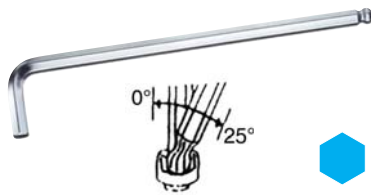


CHIAVI PER ESAGONI INTERNI (*allen head screw wrenches*)

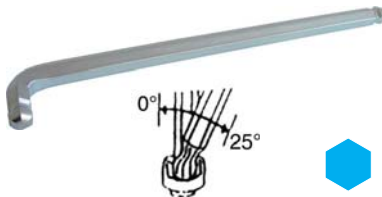
913GH **GEDORE**

Orig. Gedore - Art. 42 KEL

Tipo LUNGO. In acciaio al CROMO-VANADIO.

Con una estremità a sfera per uso inclinato fino a 25°, l'altra estremità per uso normale.

Esecuzione cromata.

Esagono	mm	1,5	2	2,5	3	4	5	6
Lungh. totale.....	mm	92	102	114,5	129	144	165	186
913GH	Cad.	5,22	5,22	5,22	5,22	6,06	6,90	8,64
Esagono	mm	7	8	10	12			
Lungh. totale.....	mm	195	208	234	262			
913GH	Cad.	12,30	12,30	15,70	22,60			

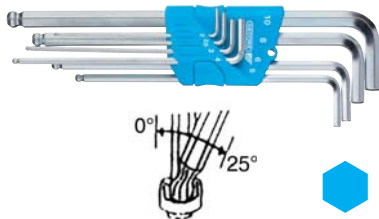
913GHE **GEDORE**

Orig. Gedore - Art. 42 DKEL

Tipo LUNGO. In acciaio al CROMO-VANADIO.

Con doppia estremità a sfera per uso inclinato fino a 25°, in entrambi i lati. Esecuzione zincata.

Esagono	mm	1,5	2	2,5	3	4	5	6
Lungh. totale.....	mm	89	102	115	129	144	165	186
913GHE	Cad.	6,90	6,90	6,90	6,90	7,44	8,32	9,68
Esagono	mm	7	8	10				
Lungh. totale.....	mm	197	205	227				
913GHE	Cad.	13,10	14,80	17,50				

CHIAVI PER ESAGONI INTERNI IN SERIE (*allen head screw wrenches sets*)

913GI **GEDORE**

Orig. Gedore - Art. H42 KEL-88

Serie di 8 pz. Art. 913 GH da mm 2 - 2,5 - 3 - 4 - 5 - 6 - 8 - 10.

In supporto di plastica.

913GI La serie **73,50**
913GIE **GEDORE**

Orig. Gedore - Art. H42 DKEL-88

Serie di 8 pz. Art. 913 GHE da mm 2 - 2,5 - 3 - 4 - 5 - 6 - 8 - 10.

In supporto di plastica.

913GIE La serie **85,50**
913GL **SCU**

Prod. SCU

Lame in acciaio al CROMO-VANADIO, con robusto supporto tascabile in materiale bicomponente.

Serie di 7 lame sabbiate da mm 2,5 - 3 - 4 - 5 - 6 - 8 - 10.

913GL La serie **35,10**
CHIAVI PER ESAGONI INTERNI (*allen head screw wrenches*)

913GM **SCU**

Prod. SCU

In acciaio al CROMO-VANADIO.

Tipo con testa a sfera per uso inclinato fino a 30°.

Impugnatura a giravite in materiale bicomponente con foro, lama nichelata.

Esagono	mm	2	2,5	3	4	5	6	8
Lungh. totale.....	mm	190	190	190	200	200	235	260
913GM	Cad.	4,82	4,82	4,82	5,28	6,30	7,56	11,20
Esagono	mm	10						
Lungh. totale.....	mm	270						
913GM	Cad.	13,40						